




LED PASSION

Sarok állólámpa

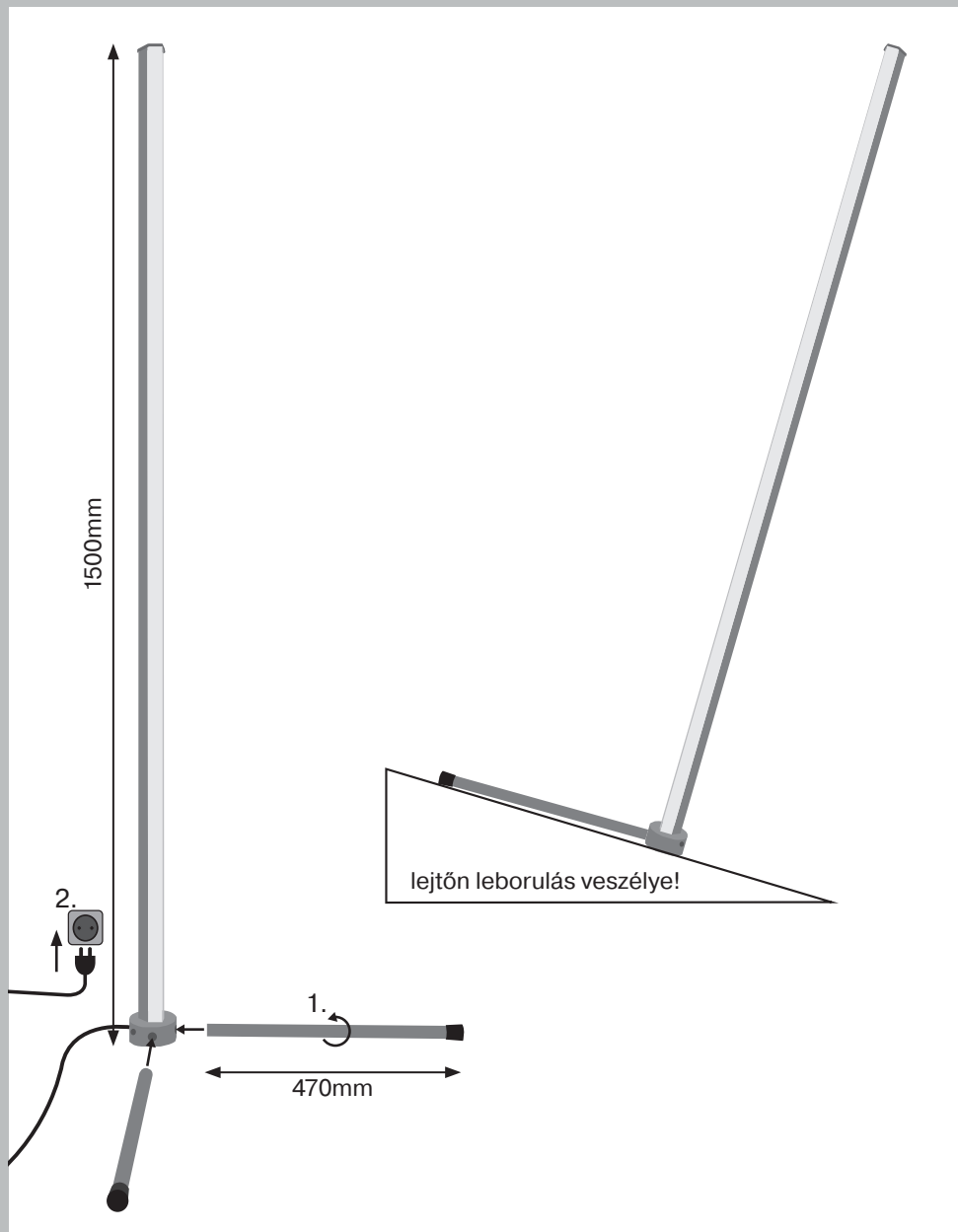
SZÍNVÁLTÓ ÉS FÉNYERŐSZABÁLYZÓ FUNKCIÓVAL

220001520



TELEPÍTÉS

A

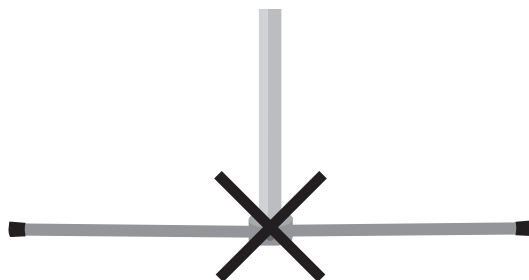




a) direkt megvilágítás



b) indirekt megvilágítás



Ne szerelje a lábakat 180° -os szögben!
Do not mount the stand at an angle of 180°!

TÁVIRÁNYÍTÓ FUNKCIÓK

B

A kívánt szín a megfelelő gomb megnyomásával állítható be

Preferred colour can be set by pressing the corresponding button

5 lépcsős fényerő beállítás
5 steps dimmable



6500K (Tageslicht/Daylight)

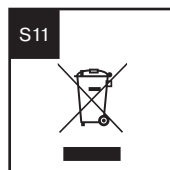
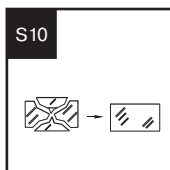

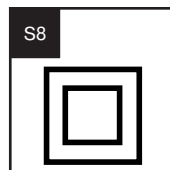
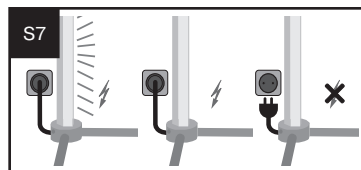

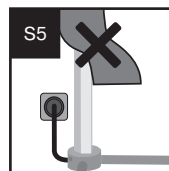



szivárvány effekt*
Rainbow effect*

automata színváltás
Automatic colour change

fény effektek
Lighting effects

*a szín megállításához nyomja meg újra
* To pause the effect, press again

S



LED Passion

Szerelési és üzemeltetési utasítás

EINLEITUNG

Köszönjük, hogy termékünket választotta.

Kérjük, a termék használata előtt gondosan olvassa el az alábbi használati utasítást, és őrizze meg későbbi felhasználás céljából (S1).

Használat előtt gondosan ellenőrizze, hogy a termék nem sérült-e!

RENDELTETTÉSSZERŰ HASZNÁLAT

- A termék megfelel az alkalmazandó európai CE irányelveknek (S2).
- Ez a termék megfelel az alkalmazandó európai biztonsági előírásoknak.
- A termék IP20 védelemmel rendelkezik, száraz beltéri helyiségekben használható (S3).
- A terméket kizárólag háztartási vagy hasonló célokra szánják.
Tilos ipari célokra használni!
- A terméket csak rendeltetésszerűen, a jelen üzemeltetési utasításnak megfelelően szabad felhasználni!
- A termék durva használatra (pl. Építkezésekre) nem alkalmas!
- A terméket nem használhatják olyan emberek (beleértve a gyermekeket is), akiknek fizikai, érzékszervi vagy szellemi képességei korlátozottak, vagy akiknek nincs tapasztalatuk és ismeretük!
Ilyen személyek csak akkor használhatják a terméket, ha a biztonságukért felelős személy felügyeli őket!
A termék felügyeletét és használatát felelős személynek kell elvégeznie!
Ügyeljen arra, hogy ez a termék ne kerüljön gyermekek vagy illetéktelen személyek kezébe!

ÁLTALÁNOS INFORMÁCIÓ

- Óvatosan kezelje a terméket.
Ütközések, ütések vagy alacsony magasságból történő leesés károsíthatja!
- Működés közben meghibásodások esetén húzza ki a termék hálózati csatlakozóját!
- Csak a hozzá mellékelte eredeti alkatrészeket használja!
- Ne használjon további alkatrészeket!
- A terméknek nincsenek cserélhető alkatrészei. Ne próbálja kinyitni vagy megjavítani a terméket!
- Előfordulhat, hogy a termék nem működik megfelelően erős rádiófrekvenciás hatás mellett.
Ebben az esetben helyváltoztatásra van szükség!

ÁLTALÁNOS ÉS BIZTONSÁGI INFORMÁCIÓK

- Vegye figyelembe a műszaki adatokat!
- Tartsa be és tartassa be a használati utasítást!
- Adja át a használati utasítást a következő tulajdonosnak!
- Nem gyermekek számára készült!
- Ne használja a sérült terméket!
- Soha ne nézzen közvetlenül a LED fényforrásba. A kibocsátott fény spektrum káros lehet a szemre!(S4)
- Csak vízszintes és stabil felületeken állítsa fel!
- Ne használja olyan helyiségekben, ahol robbanásveszély áll fenn (pl. Asztalos, festőműhely vagy hasonló)!
- Ne használja gyúlékony anyagok közvetlen közelében!
- Ne telepítse medencék, szökőkutak, tavak vagy hasonló vizek közvetlen közelében!
- Ne merítse vízbe vagy más folyadékba!
- Ne használja nedves kézzel!
- A lámpa fényforrása nem cserélhető, ha a fényforrást ki kell cserélni(pl. élettartama végén) a teljes lámpatestet ki kell cserélni.
- Ne próbálja megjavítani a lámpát, az nem tartalmaz javítható vagy cserélhető alkatrészeket!
Javítást csak a gyártó vagy szervizképviselője végezhet!
- A termék normál háztartási felhasználásra alkalmas.
Tilos biztonsági eszközként használni!
- Ne takarja le a lámpatestet (S5). Ez veszélyes hőfelhalmozódáshoz vezethet!
- A terméknek szabadon hozzáférhetőnek kell maradnia (akár működés közben is)!
- Kizárólag megfelelő hálózati aljzatokat (230V ~, 50Hz) használjon védőföldeléssel, amelyek könnyen hozzáférhetők!
- Ha a kábel megsérül, húzza ki a csatlakozót az aljzataból!
- Ne használja megbontott burkolattal, vagy hiányzó vagy sérült fedéllel!

- Ha a kábel megsérül, húzza ki a csatlakozót az aljzatból!
- Csak kihúzott vilásdugóval lesz feszültségmentes! (S7)!
- Ne üzemeltesse nyílt láng közelében (pl. Gyertyák)!
- Ne tegye ki a terméket közvetlen napfénynek, és óvja az intenzív hőtől!
- Ne hajlítsa meg!
- A sérülés elkerülése érdekében ne hajlítsa meg a kábelt és ne vezesse át éles széleken és sarkokon!

AZ AKKUMULÁTOROK BIZTONSÁGI UTASÍTÁSAI

- Az elemek / akkumulátorok helytelen polaritása tönkretelheti a készüléket. Az elemek / újratölthető elemek behelyezésekor ügyeljen a helyes polarításra.
- Az elemeket / újratölthető elemeket nem szabad felmelegítéssel vagy hasonló intézkedésekkel aktiválni. Ha nem tölthető elemeket nem szabad feltölteni, mivel ez elektrolit szivárgáshoz, robbanáshoz vagy tűzhöz vezethet.
- Ne merítse az elemeket / újratölthető elemeket vízbe, és tartsa száraz, hűvös helyen, nem pedig nedves helyen.
- Ne dobja az elemeket / újratölthető elemeket tűzbe, ne nyissa ki őket, és ne forrassa, illetve hegessze. .
- Ne zárja rövidre az akkumulátorokat / újratölthető elemeket.
- Ha hosszabb ideig nem használja a terméket, vegye ki az elemeket.
- A távirányítóhoz egy gombelem tartozik. Ha a gombelemet lenyeli, súlyos belső égési sérülések akár 2 órán belül is előfordulhatnak, és halálhoz vezethetnek.
- Az új és használt elemeket tartsa távol a gyermekektől. Ha az elemtartó rekesz nem záródik biztonságosan, hagyja abba a termék használatát, és tartsa gyermekektől elzárva. Ha úgy gondolja, hogy az elemeket lenyelte vagy a test bármely részén találhatók, azonnal forduljon orvoshoz.

Szállítás

Ellenőrizze a doboz teljességét és hibátlan állapotát.

Hiányzó alkatrészek vagy sérülések esetén:

- Ne szerelje össze a készüléket!
- Ne helyezze üzembe a készüléket!
- Forduljon a vásárlás helyén az eladóhoz.

A doboz tartalma:

- Lámpatest
- Szerelési anyag (2x láb)
- Használati utasítás
- távirányító

TECHNIKAI ADATOK

Lámpatest

- Ez a termék E energiahatékonysági osztályú fényforrást tartalmaz
- Teljesítmény: 20W LED (6500K) / 10W LED (RGB)
- Fényforrás: 100 LED
- Fényáram: 2000lm
- Fényhatásfok: 100lm / W
- Névleges adatok: 230V ~; 50Hz
- Színhőmérséklet: 6500K / RGB (lásd a B funkció távirányítóját)
- Színvisszaadási index (Ra / CRI): ≥ 80
- A LED élettartama: 30000 óra
- Sugárzási szög: 110°
- IP védelmi osztály: IP20
- Védelmi osztály: II (S8)
- Környezeti hőmérséklet: $-5^\circ\text{C} - 55^\circ\text{C}$
- Méretek: 75 x 1500 x 75 mm (Sz x M x M; állvány nélkül)
470 x 20 mm (H x D; talapzat)
- Súly: 1200g
- Tápvezeték: 1,5 m H03VVH2-F 2x0,75mm²
- Folyamatos működés lehetséges
- Sötétítési mód: 20-100% 5 lépésben állítható (6500K és RGB esetén lehetséges)

távirányító

- IP védelmi osztály: IP20
- Védelmi osztály: III (S9)
- Frekvencia: 2,4 GHz
- Frekvenciasáv: 2,4 - 2,48GHz
- Max. Átviteli teljesítmény: $< 10\text{mW}$
- Hatótávolság (szabad mező): 8m
- Akkumulátor: 1x 3V CR2025

TELEPÍTÉS

- A telepítési lépések a rajzokon találhatóak.

A távirányító segítségével alapértelmezés szerint a termék könnyen vezérelhető. Ha több terméket vásárolt, akkor egyetlen távirányítóval vezérelheti ezeket a termékeket. A termékek kézi összekapcsolása és leválasztása a távirányítóval a következőképpen működik:

1. Párosítsa össze az összes terméket a következő módon: Csatlakoztassa őket az áramforráshoz, majd 5 másodpercig tartsa lenyomva a távirányító "BE" gombját. A termék fehér fény módra vált, a párosítás sikeres volt. Ha a termék utána nem világít fehéren, ismételje meg a folyamatot.

2. Ha valamelyik lámpát nem akarja csoportosan vezérelni, kövesse az alábbi lépéseket:

Tartsa lenyomva a távirányító "OFF" gombját 5 másodpercig. (Megjegyzés: Először válassza le a tápegységről azokat a termékeket, amelyek a távirányítóval maradnak összekapcsolva.) Ha a csatlakoztatás sikeres, a termék 5 másodperc után villogni kezd. Ha a termék nem villog utána, ismételje meg a folyamatot.

Felhívjuk figyelmét, hogy a távvezérlő jelenleg nincs párosítva a lámpával!

TISZTÍTÁS

- Hagyja kellően kihűlni a lámpát!
- Tisztítás előtt húzza ki a terméket a fali aljzatból.
- Tisztításhoz csak száraz vagy enyhén nedves, szőszmentes ruhát, esetleg enyhe tisztítószert használjon.

Ne használjon súroló vagy oldószer alapú tisztítószert.

KARBANTARTÁS

- Cserélje ki a sérült alkatrészeket! (S10).
- Távolítson el minden szennyeződést a lámpatestről illetve a lámpaburáról, mert ezek túlmelegedéshez vezethetnek.
- A lámpa fényforrása nem cserélhető.

Amikor a fényforrás elérte élettartamának végét, a teljes lámpatestet ki kell cserélni.

HULLADÉKKEZELÉS (WEEE UTASÍTÁSOK)

A használt elektromos és elektronikus eszközöket az európai előírásoknak megfelelően már nem szabad a háztartási hulladékkal együtt megsemmisíteni.

Az áthúzott szemétkosár szimbólum jelzi a szelektív gyűjtés szükségességét.

Segítsen nekünk a környezet megóvásában, és ügyeljen arra, hogy amikor már nem használja ezt az eszközt, helyezze be az erre a célra elkülönített gyűjtő rendszerekbe. (S11)

ÚJRAHASZNOSÍTÁS

Az elemeket és az újratölthető akkumulátorokat nem szabad a háztartási hulladékkal együtt megsemmisíteni.

Minden fogyasztó jogilag köteles az összes használt elemet és akkumulátort, függetlenül attól, hogy

tartalmaznak-e ártalmas anyagokat vagy sem, a kijelölt gyűjtőhelyre visszaküldeni, hogy környezetbarát módon ártalmatlanítsák őket. Az elemeket csak akkor szabad hulladékként kezelni, ha azok lemerültek! (S12)

SERVICE

Ha bármilyen kérdése van a termékünkkel kapcsolatban, vagy panasza van, kérjük, keresse fel a www.rev.de webhelyet, ahol további információkat talál arról, hogyan léphet kapcsolatba velünk és hogyan állíthatja be a visszaküldéseket, vagy küldjön e-mailt a service@rev.de címre

A lámpatest nem tartalmaz cserélhető, vagy javítható alkatrészeket!

Emiatt a forgalmazó nem rendelkezik cserealkatrésszel.